


# Entrée binaire

## Module de base MIX2 | BMG 6T KNX



BMG 6T KNX

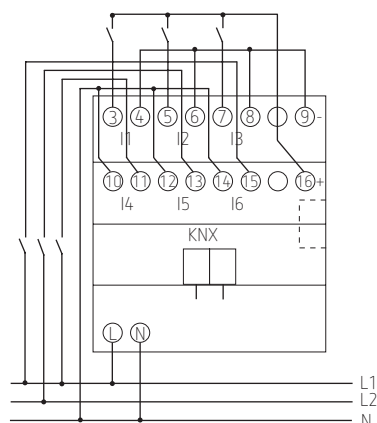
### Description

- Entrée binaire MIX2 à 6 canaux
- Module de base MIX2
- Extensible à 18 canaux maximum
- Chaque module de base peut recevoir jusqu'à 2 modules d'extension MIX ou MIX2
- L'appareil et le module de bus KNX peuvent être remplacés indépendamment l'un de l'autre
- Le module de bus KNX amovible permet de remplacer les appareils sans qu'une reprogrammation soit nécessaire
- La mise en service manuelle et la commande des actionneurs de commutation sont également possibles sans le module de bus KNX
- Affichage de l'état de commutation de chaque canal via des LED
- Commande manuelle sur l'appareil (même sans tension de bus).

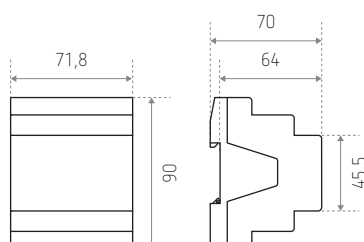
### Caractéristiques techniques

Tension de service KNX	Tension du bus, $\leq 4$ mA
Tension d'alimentation	110–240 V CA
Fréquence	50–60 Hz
Consommation stand-by	0,3 W
Largeur	4 modules
Tension / consommation des entrées	10 V DC–240 V CA 2 mA
Température ambiante	–5 °C à +45 °C
Degré de protection	IP20
Classe de protection	II selon EN 60 730-1

### Schéma



### Dimensions (mm)



Réf. de commande	N° fournisseur	Description
<b>BMG 6T KNX</b>	4930230	Module de base MIX2
Variantes		
<b>BME 6T KNX</b>	4930235	Module d'extension MIX2
<b>BM 6T KNX</b>	4940230	Module FIX1
<b>BM 12T KNX</b>	4940235	Module FIX2