



Schakelaar met 1, 2 of 4 aanraakzones (niet gecentreerd) in wit aluminium


INTENSITY INTLAW-



INTENSITY INTLAW1,
schakelaar met 1 aanraakzone (niet gecentreerd)



INTENSITY INTLAW2,
schakelaar met 2 aanraakzones (niet gecentreerd)



INTENSITY INTLAW4,
schakelaar met 4 aanraakzones (niet gecentreerd)

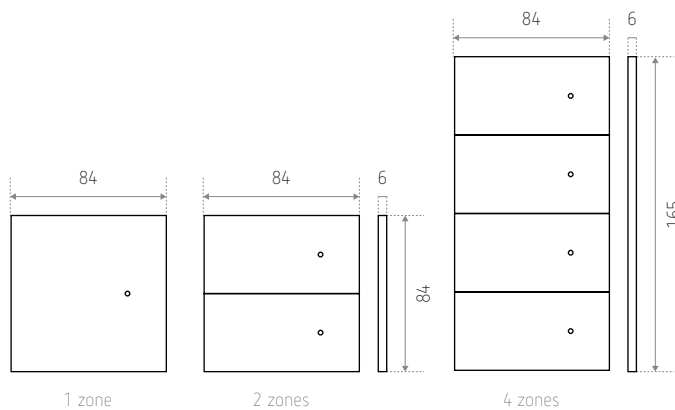
Beschrijving

- Aanraakschakelaar met ingebouwde temperatuursensor (met deze interne temperatuursensor of met behulp van een externe sensor kan de ingebouwde thermostaat worden gebruikt om de kamertemperatuur te regelen)
- 1, 2 of 4 aanraakzones mogelijk met individuele RGB LED-terugkoppeling (kleur en gedrag instelbaar via ETS-parameter of bus)
- Functie en gedrag van de stromen programmeerbaar via de juiste parameters in ETS
- Montage in een standaard vierkante of ronde inbouwdoos
- De schakelaar is opbouw, maar kan 100% verzonken worden gemonteerd met de bijgeleverde trimless inbouwdoos.

Technische gegevens

Voeding	21 V DC (min) tot 31 V DC (max.)
Max. stroomverbruik	360 mW
Bedrijfstemperatuur	-5 °C tot +45 °C
Afwerking	Wit aluminium
Aantal aanraakzone(s)	1, 2 of 4
Beschermingsgraad	IP20

Afmetingen (mm)



Bestelref.	Afwerking	Afmetingen	Aantal aanraakzones
INTENSITY INTLAW1	Wit aluminium	84 x 84 x 6 mm	1 (niet gecentreerd)
INTENSITY INTLAW2	Wit aluminium	84 x 84 x 6 mm	2 (niet gecentreerd)
INTENSITY INTLAW4	Wit aluminium	165 x 84 x 6 mm	4 (niet gecentreerd)

Ook verkrijgbaar met gecentreerde aanraakzones (INTAW-)