

Schemerschakelaars met ingebouwde sensor zonder klok



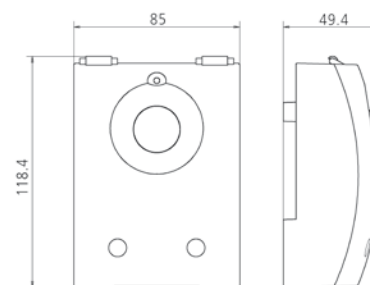


LUNA 126 star

- Montage op wand of cilindervormige mast
- Ingebouwde lichtsensor
- Een lichtdiode meldt wanneer de lichtsterkte onder de ingestelde drempel daalt
- Verzegelbaar klapdeksel.

Technische gegevens

| | |
|-------------------------|-------------------------|
| Voedingsspanning | 230 V 50 Hz |
| Verbruik | 3,5 VA |
| Materiaal van contact | AgSnO ₂ |
| Materiaal van behuizing | zelfdovende thermoplast |
| Toelaatbare temperatuur | -35 tot +35 °C |
| Beschermingsgraad | IP 55 |
| Aansluiting | met schroefklemmen |

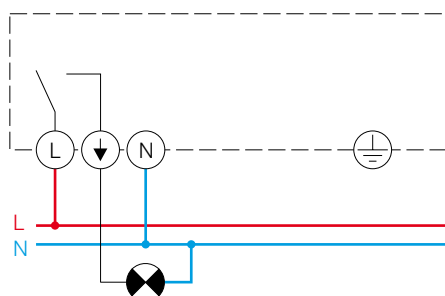


907 0 486

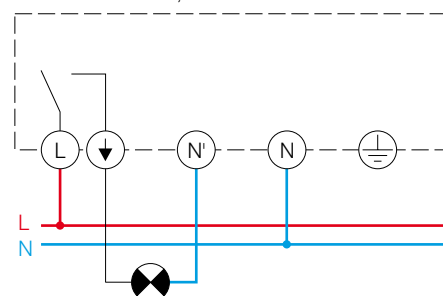
| MAXIMALE BELASTING | LUNA 126 star | LUNA 127 star | LUNA 128 star |
|---|--------------------|--------------------|--------------------|
| Gloeilampen | 1 000 W | 2 300 W | 2 300 W |
| Halogeenlampen | 1 000 W | 2 300 W | 2 300 W |
| Niet-gecompenseerde fluorescentielampen | 1 000 VA | 2 300 VA | 2 300 VA |
| Parallel-gecompenseerde fluorescentielampen | 120 VA | 400 VA | 400 VA |
| Fluorescentielampen duoschakeling | 400 VA | 1 200 VA | 1 200 VA |
| Kwikdampampen | contactor vereist | 1 000 VA | 1 000 VA |
| Niet-gecompenseerde natriumdampampen | contactor vereist | 250 VA | 250 VA |
| Parallel-gecompenseerde natriumdampampen | 400 VA | 1 500 VA | 1 500 VA |
| Spaarlampen KVG | 4 x 7 W, 3 x 15 W | 9 x 7 W, 9 x 15 W | 9 x 7 W, 9 x 15 W |
| Spaarlampen EVG | 3 x 20 W, 3 x 23 W | 7 x 20 W, 7 x 23 W | 7 x 20 W, 7 x 23 W |

Aansluitschema's

LUNA 126 star



LUNA 127 star, LUNA 128 star



| BESTELREFERENTIES | INSTELBEREIK | VERTRAGING | TESTKNOP | CONTACT |
|----------------------|------------------------|-------------|----------|---------------------------------------|
| LUNA 126 star | 5 tot 200 lux | 40 s vast | neen | 1 NO 10 A cos φ = 1; 6 A cos φ = 0,6 |
| LUNA 127 star | 2 tot 200 lux | 2 tot 100 s | ja | 1 NO 16 A cos φ = 1; 10 A cos φ = 0,6 |
| LUNA 128 star | 2 tot 2000 lux | 2 tot 100 s | ja | 1 NO 16 A cos φ = 1; 10 A cos φ = 0,6 |
| OPTIE | | | | |
| 907 0 486 | plaat voor wandmontage | | | |